

Coluna Eletrônica com Transporte Inteligente



ESPECIFICAÇÕES

Comando de voz

Motor de passo no transporte (rodízios)

Ajuste digital do tamanho do ponto

Levantador de calcador automático

Estante padrão com 4 rodinhas


Corte de linha automático

Painel *Touchscreen* (versão "S7-T")

Luz de LED integrada com 3 estágios

Control box integrado ao cabeçote


Velocidade de trabalho: 2.500RPM




Motor de passo no sistema de transporte



Mecanismo para ajuste de pressão do rodízio



Ajuste digital do tamanho do ponto



Alavanca de arremate ajustável

Modelo	Agulha	Nº de agulhas	Nº de fios	Comprimento do ponto (mm)	Altura do calcador (mm)	Corte curto	Velocidade máxima (RPM)	Volume (mm)	Peso Liq. / Bruto (Kg)
S7-91-T	DPx5 9-23#	1	2	5	12		2.500	882x375x794	63/72
S7-92-T	DPx5 9-23#	2	4	5	12		2.000	882x375x794	63/72
S7-91CX-T	DPx5 9-23#	1	2	5	12	✓	2.500	882x375x794	63/72
S7-92CX-T	DPx5 9-23#	2	4	5	12	✓	2.500	882x375x794	63/72