

## Máquina de Bordar Plana

High Speed



# ELLO

EL-GGH1212LL

### ESPECIFICAÇÕES

Velocidade nominal 1.200 PPM

Lantejola Velocidade nominal 950 PPM

Servo Motor no eixo X, Y no principal


Corta fio automático

Programação automática de lubrificação


Conjunto eletrônico com recursos avançados no painel LCD 10"

Entrada USB 2.0 (fat/fat32)


Painel de controle com visualização em 3D




Lantejola 8 cores



Bailarina



Chenille



Miçangas



Corte a laser

Modelo	Cabeça	Agulha	Intervalo da cabeça (mm)	Comprimento do ponto (mm)	Velocidade Nominal (PPM)	Área de trabalho (C x L) mm	Capacidade de memória	Alimentação (V)
GGH 1204	4	9	400	0.1~12.7	1.200	400 x 450	17.000.000 Pontos	Monofásica 220
GGH 1206	6	9	400	0.1~12.7	1.200	400 x 450	17.000.000 Pontos	Monofásica 220
GGH 1208	8	9	400	0.1~12.7	1.200	400 x 450	17.000.000 Pontos	Monofásica 220
GGH 1212	12	12	400	0.1~12.7	1.200	400 x 450	17.000.000 Pontos	Monofásica 220